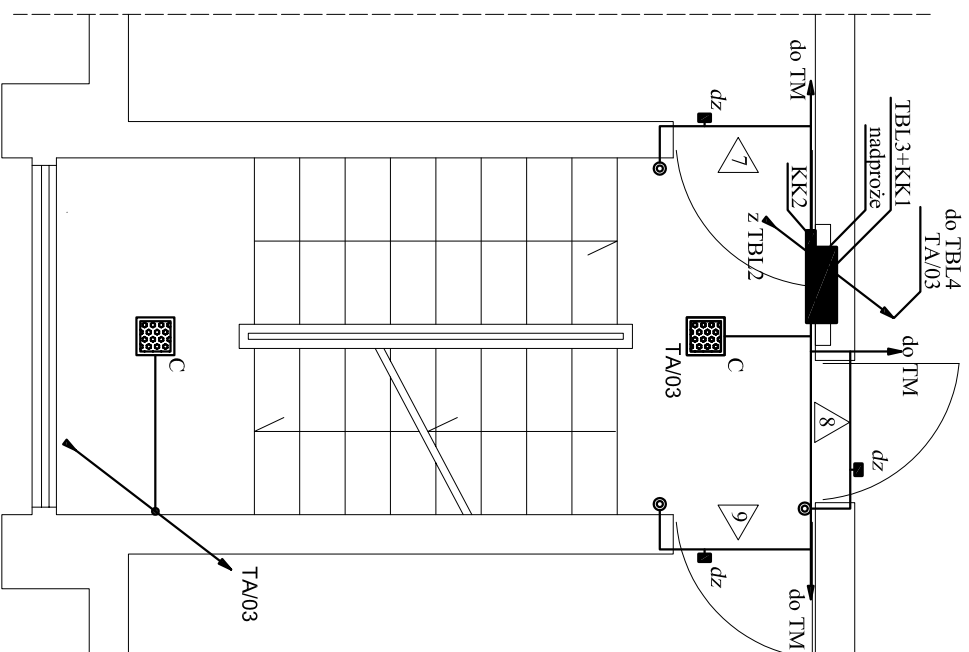
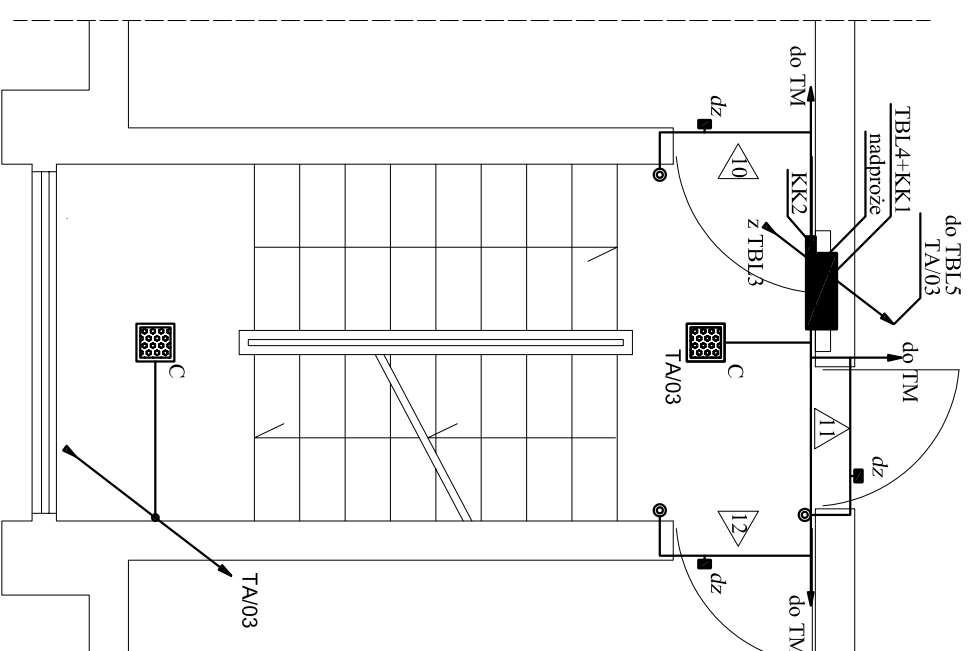


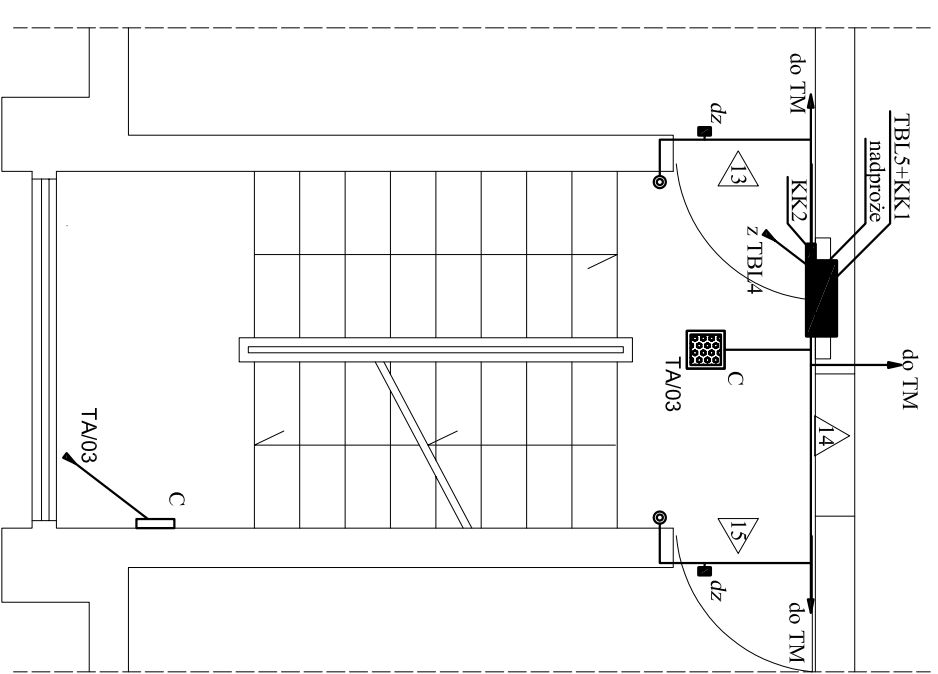
Klatka schodowa - IIp



Klatka schodowa - IIIp



Klatka schodowa - IVp



Legenda:

- TBL3 (TBL4;TBL5) - projektowane tablice licznikowe mieszkań nr 7-15
- TM - tablice rozdzielcze z zabezpieczeniami obwodów odbiorczych mieszkań
- KK1 - kanał kablowy instalacji elektrycznej
- KK2 - kanał kablowy instalacji teletechnicznej
- "TA/03" - oznaczenie punktu zasilania /numeru obwodu elektrycznego
- C - oprawa nastropowa np. DORIA IP20 z mikrofalowym czujnikiem ruchu i funkcją półcienia, ze źródłem led 20W (strumień świetlny źródła 1600lm)
- dz - dzwonek (zasilanie z TM)
- - przycisk "dzwonek"

Uwaga:

Szczegóły wykonania instalacji elektrycznej w części opisowej projektu.

Inwestor: Wspólnota Mieszkańcowa ul. Parkowa 21 w Wąbrzychu		Obiekt: Budynek mieszkalny wielorodzinny ul. Parkowa 21 w Wąbrzychu	
Temat: Przebudowa instalacji elektrycznej w częściach wspólnych budynku		działka nr 57/9; obręb nr 20 Stary Zdrój	
Projektant:	Kazimierz Bielński	Nazwa rysunku:	PLAN
Nr uprawnień:	UAN V/413/85/89	Stan: P.B.	Instalacja elektrycznej
Asystent:	Janusz Kozmowski	Bransza:	Rzut klatki schodowej
Nr uprawnień:	UAN V 7323/3/23/94	EL	poziom IIp - IVp
Data: 23/10/2019			Skala: 1:50
Nr rys.: E5			Nr rys.: E5
Nr str.: 15			Nr str.: 15